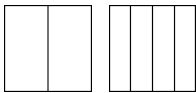


Aktion: Ein Herz verschenken und Gutes für Menschen in den Armutsregionen der Welt tun

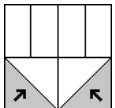
Nächstenliebe heißt, das Herz für die Menschen nah und fern zu öffnen. Als Zeichen dafür kannst du ein Herz falten und danach verschenken. Was du brauchst, ist ein quadratisches Blatt Papier (alle Seiten gleich lang, z.B. 10 cm). Es kann bunt oder weiß sein, du kannst es auch vorsichtig bemalen oder beschreiben.



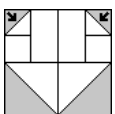
Und das geht so: Das Papier in der Mitte falten und wieder öffnen, danach die Hälften nochmals in der Mitte falten und wieder öffnen.



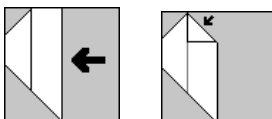
Die unteren Ecken rechts und links zur Mitte falten.



Die oberen Ecken rechts und links bis zur ersten Faltlinie umknicken.



Das Herz an der Mittellinie zusammen falten und die obere Ecke an der Mittellinie bis zur nächsten Falz umknicken.



Alles öffnen, so dass alle Ecken nach hinten stehen. Den gerade ausgeführten Knick nach hinten eindrücken und die beiden seitlichen Teile so zurecht biegen, dass sich das Herz leicht wölbt.

